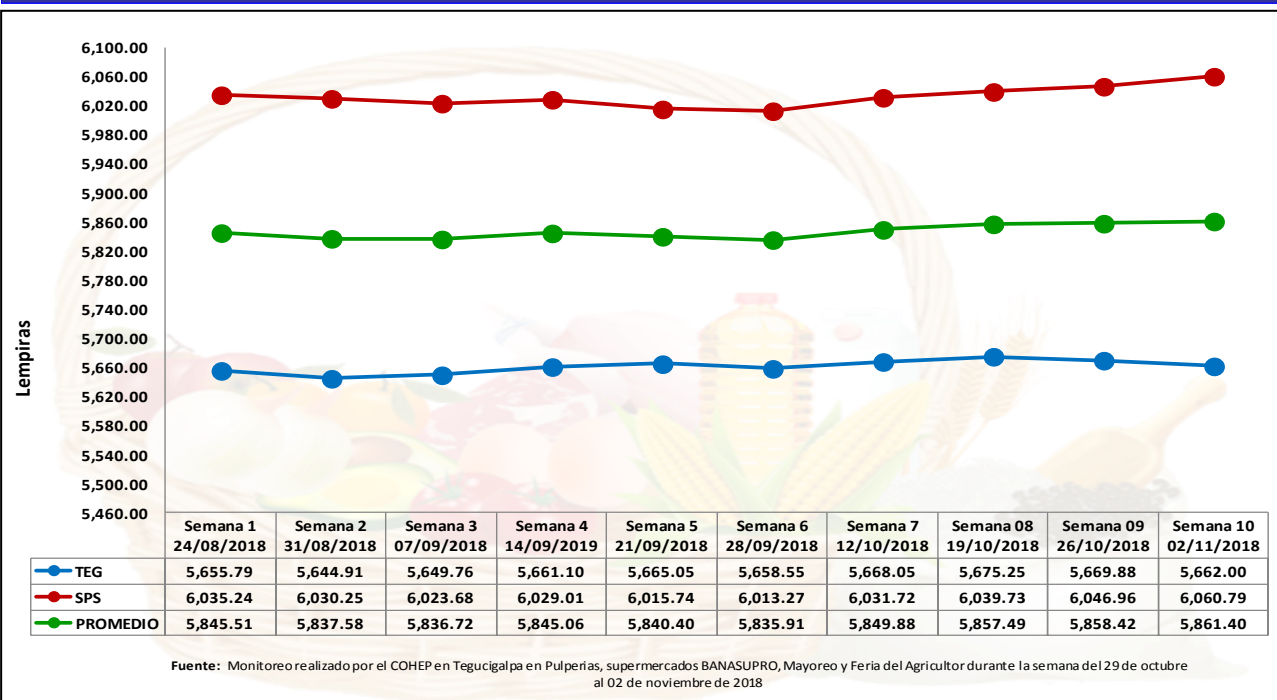




El CIES-COHEP como centro de pensamiento estratégico del sector privado, tiene a bien presentar a consideración de las gremiales empresariales el Boletín **Monitoreo Canasta Básica**, con una publicación semanal, actualizado con información obtenida cada semana sobre precios de los principales productos de la Canasta Básica de Alimentos en las ciudades de Tegucigalpa y San Pedro Sula.

COSTO PROMEDIO DE CANASTA BASICA EN TEG. Y S.P.S. DURANTE LAS ULTIMAS 10 SEMANAS



El costo promedio de la CBA en Tegucigalpa y San Pedro Sula durante la presente semana (29 de octubre al 02 de noviembre) registró un aumento no significativo de L. 2.98 (0.05%), al alcanzar L. **5,861.40**, con relación al costo de la semana del 22 al 26 de octubre que se situó en L. 5,858.42.

Tegucigalpa

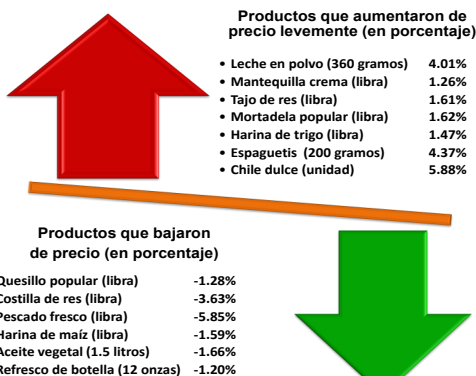
En Tegucigalpa, el costo de la CBA en el mismo período alcanzó L. **5,662.00**, que representa una disminución de L.7.88 (-0.14%) con respecto al de la semana del 22 al 26 de octubre que fue de L. 5,669.88.

San Pedro Sula

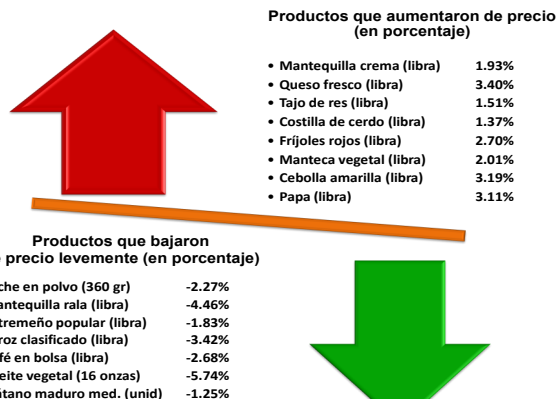
En contraste, SPS registró un aumento de L. **13.83 (0.23%)**, al alcanzar un costo promedio de L. **6,060.79** comparado con el de la semana del 22 al 26 de octubre que fue L. 6,046.96.

PRINCIPALES PRODUCTOS QUE AUMENTARON Y DISMINUYERON DE PRECIO

Tegucigalpa



San Pedro Sula

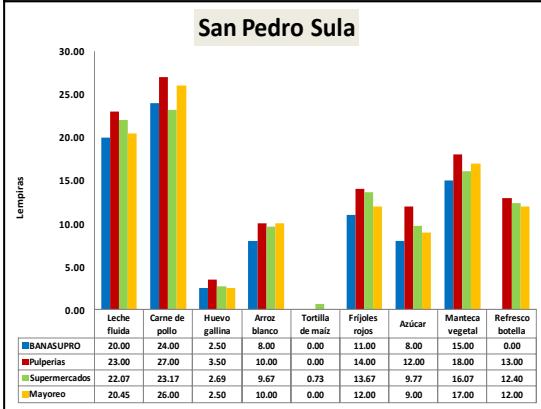
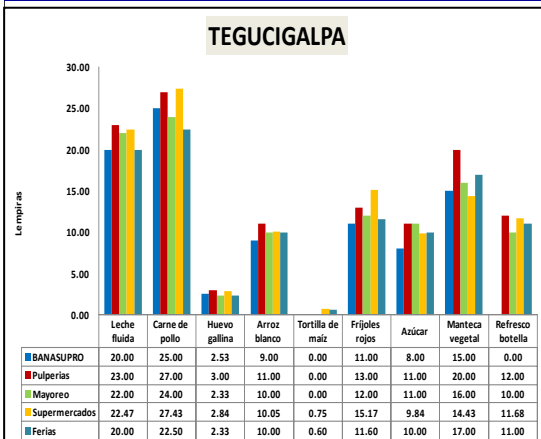


Fuente: Elaboración propia en base a información obtenida en monitoreo semanal de precios de la CBA en Tegucigalpa y San Pedro Sula.



PRECIOS PROMEDIOS DE LOS NUEVE PRODUCTOS DE MAYOR PESO EN LA CANASTA BÁSICA DE ALIMENTOS EN TEGUCIGALPA Y SAN PEDRO SULA DURANTE LAS ÚLTIMAS 10 SEMANAS

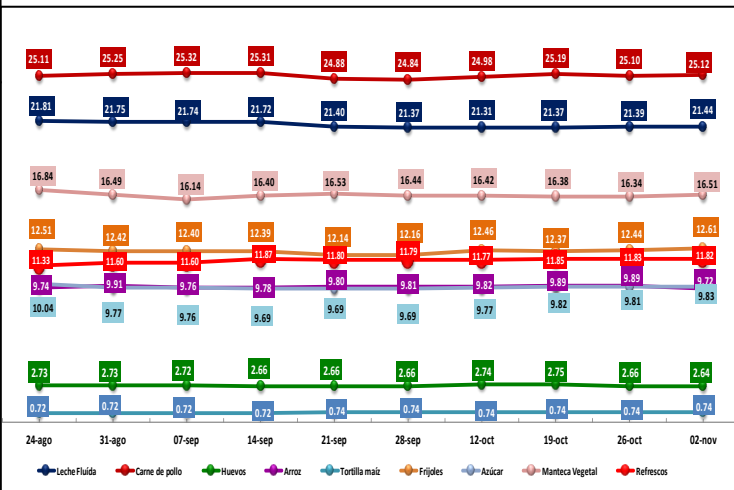
PRECIOS POR CENTRO DE VENTA



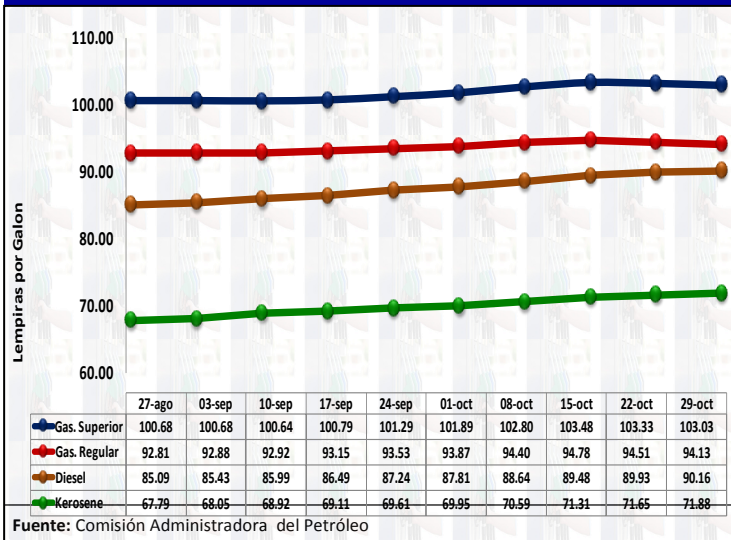
El costo promedio diario de los 9 productos de mayor peso de la CBA en Tegucigalpa y San Pedro Sula, durante la semana actual (29 de octubre al 02 de noviembre de 2018), prácticamente se mantuvo, al aumentar en apenas L. 0.22 (-0.20%), al alcanzar L. 110.41 con respecto al de la semana pasada (22 al 26 de octubre) del presente que se ubicó en L. 110.19.

En consecuencia, de los productos indicados cinco registraron aumentos leves, entre los cuales están la libra de frijoles rojos en L. 0.17 (1.37%) y la libra de manteca vegetal en L. 0.17 (1.04%). En sentido contrario, tres productos redujeron su precio, entre los cuales destacan la libra de arroz blanco en L. 0.18 (-1.77%). Entre tanto, se mantuvo el precio promedio la tortilla de maíz en L. 0.74 la unidad.

En los gráficos de barra mostrados en la columna de la izquierda, se reflejan los precios de los principales 9 productos de la CBA por centro de venta en Tegucigalpa y San Pedro Sula.



PRECIOS DE LOS PRINCIPALES COMBUSTIBLES EN TEGUCIGALPA EN LAS ÚLTIMAS 10 SEMANAS



Durante la presente semana (29 de octubre al 04 de noviembre de 2018) se muestra un comportamiento balanceado en el precio de los cuatro principales combustibles en Tegucigalpa, al registrar por segunda semana consecutiva el diesel y kerosene aumentos leves, que se compensan con disminuciones mínimas en las gasolinas, comparados con la semana anterior (22-28 de octubre). A continuación se describe el precio en Tegucigalpa con su respectivo comportamiento:

- Gasolina Súper:** disminuye en L. 0.30 (-0.29%), al caer de L. 103.33 a L. 103.03 el galón.
- Gasolina Regular:** disminuye en L. 0.38 (-0.40%), al bajar de 94.51 a L. 94.13 el galón.
- Diesel:** Aumenta en L. 0.23 (0.26%) al crecer de L. 89.93 a L.90.16 por galón.
- Kerosene:** Aumenta en L. 0.23 (0.32%) al pasar de L. 71.65 a L. 71.88 el galón en el mismo período.

Fuente: Comisión Administradora del Petróleo

La cotización del barril del crudo WTI en el mercado internacional del jueves 01 de noviembre de 2018 cerró con un precio promedio de US\$ 63.693, como se aprecia en el gráfico, que representa una **disminución de US\$ 3.64 (-5.41)** el barril, con respecto al precio del jueves 25 de octubre del mismo año que se situó en US\$ 67.33.

PRONOSTICO ANUAL AL 01 DE NOVIEMBRE DE 2018 US\$ 73.00/ Barril

