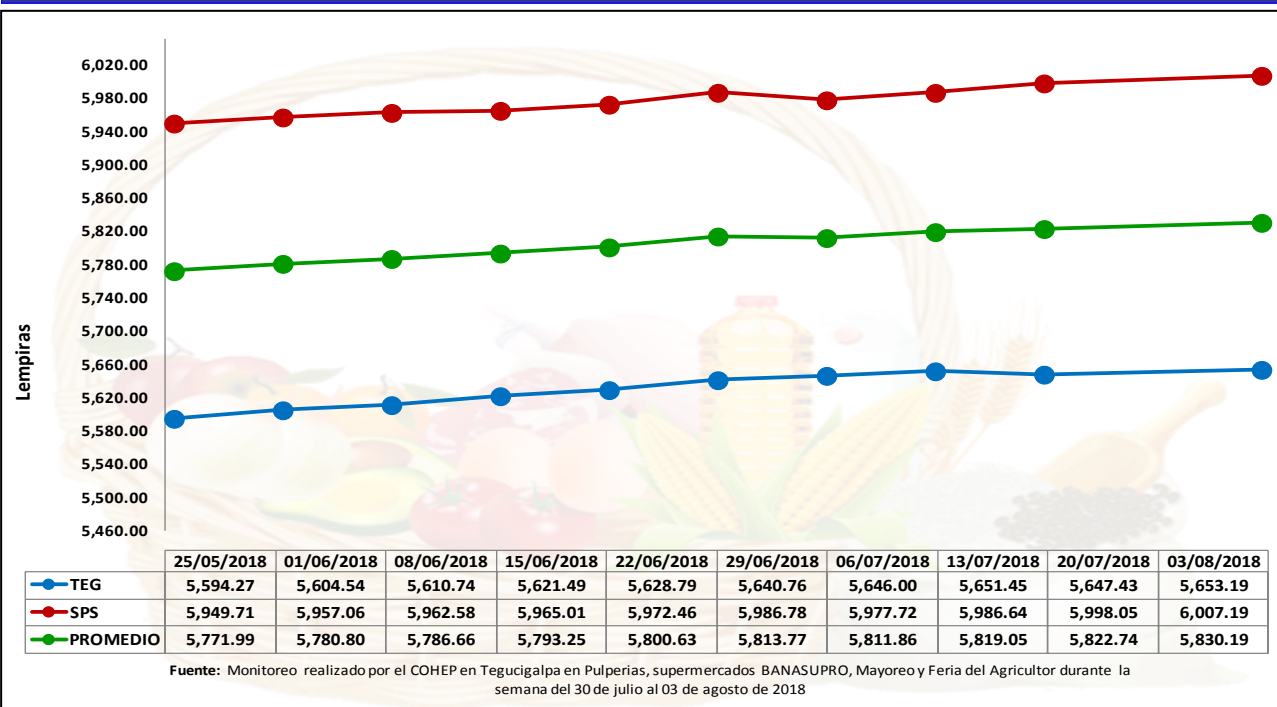




El CIES-COHEP como centro de pensamiento estratégico del sector privado, tiene a bien presentar a consideración de las gremiales empresariales el Boletín **Monitoreo Canasta Básica**, con una publicación semanal, actualizado con información obtenida cada semana sobre precios de los principales productos de la Canasta Básica de Alimentos en las ciudades de Tegucigalpa y San Pedro Sula.

COSTO PROMEDIO DE CANASTA BASICA EN TEG. Y S.P.S. DURANTE LAS ULTIMAS 10 SEMANAS



El costo promedio de la CBA de Tegucigalpa y San Pedro Sula, medido durante la presente semana (30 de julio al 03 de agosto) alcanzó **L. 5,830.19** que representa un aumento moderado de **L. 7.45 (0.13%)** con respecto al costo de la semana anterior (16-20 de julio) del mismo año que se situó en L. 5,822.74.

Tegucigalpa

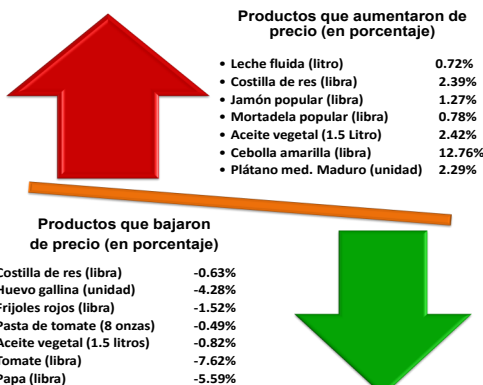
Por su parte, el costo de la CBA en Tegucigalpa alcanzó **L. 5,653.19**, que representa un aumento de **L. 5.76 (0.10%)** con respecto al de la semana del 16 al 20 de julio que se fue de L. 5,647.43.

San Pedro Sula

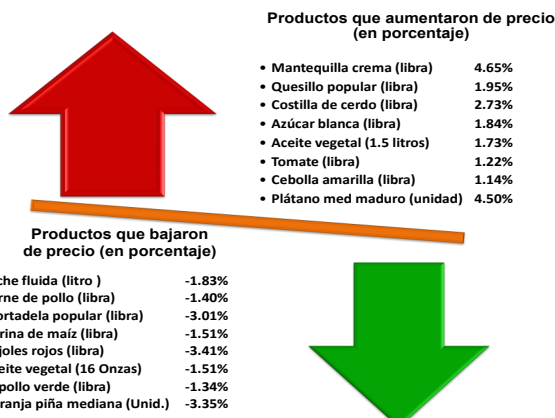
En consonancia, San Pedro Sula también registra un aumento, en esta oportunidad de **L. 9.14 (0.15%)**, al alcanzar **L. 6,007.19** comparado con el de la semana del 16 al 20 de julio que se situó en L. 5,998.05.

PRINCIPALES PRODUCTOS QUE AUMENTARON Y DISMINUYERON DE PRECIO

Tegucigalpa



San Pedro Sula



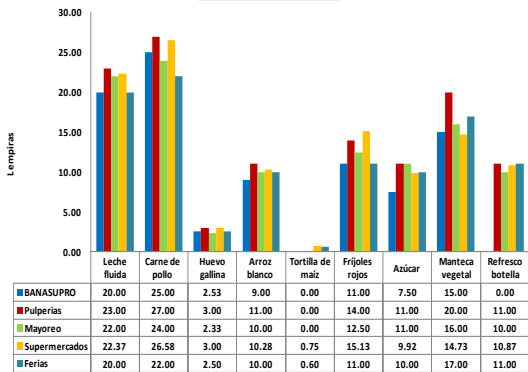
Fuente: Elaboración propia en base a información obtenida en monitoreo semanal de precios de la CBA en Tegucigalpa y San Pedro Sula.



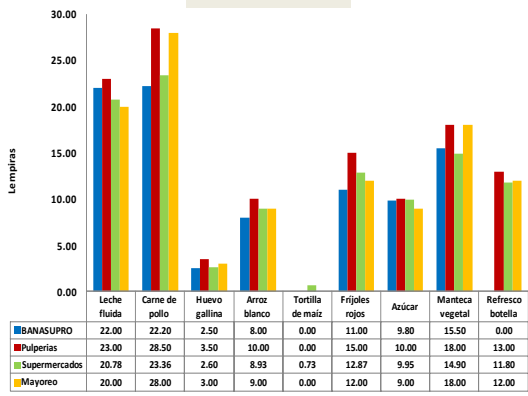
PRECIOS PROMEDIOS DE LOS NUEVE PRODUCTOS DE MAYOR PESO EN LA CANASTA BÁSICA DE ALIMENTOS EN TEGUCIGALPA DURANTE LAS ÚLTIMAS 10 SEMANAS

PRECIOS POR CENTRO DE VENTA

TEGUCIGALPA



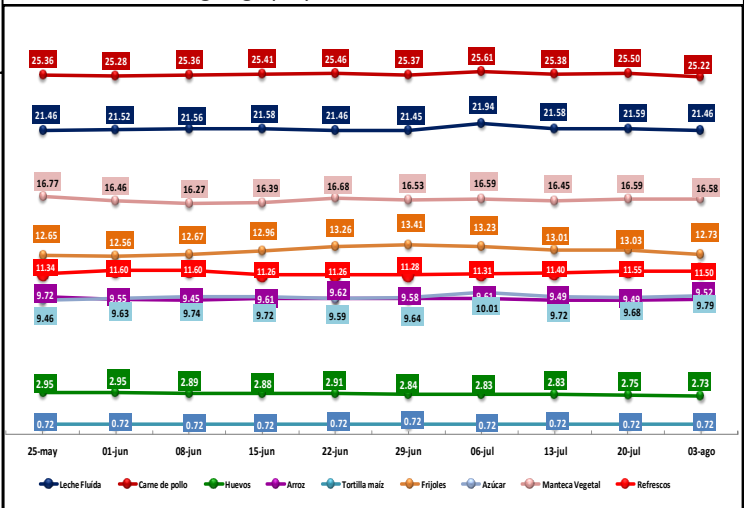
San Pedro Sula



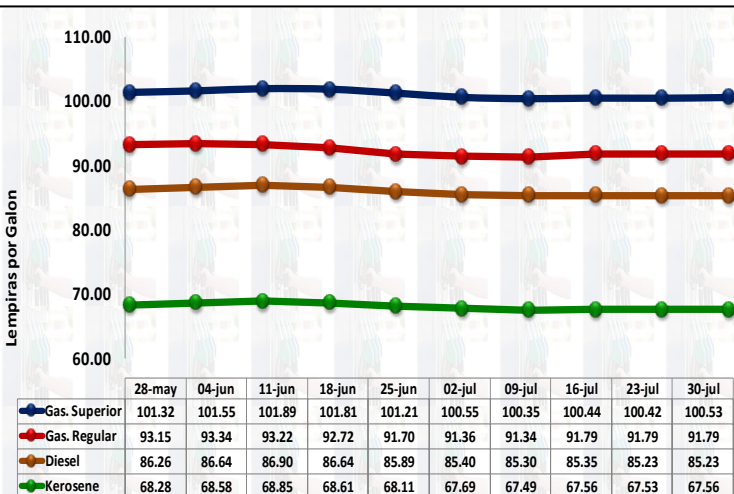
El costo promedio diario de los 9 productos de mayor peso de la CBA en Tegucigalpa y San Pedro Sula, durante la semana del 30 de julio al 03 de agosto (actual) de 2018, prácticamente se mantuvo, al registrar una disminución de apenas L. 0.64 (-0.58%) con respecto a la semana del 16 al 20 de julio que se situó en L. 110.87.

En consecuencia, de los productos en referencia seis registraron disminuciones no significativas, entre los cuales destacan los frijoles rojos con L. 0.31 (-2.34%) y la carne de pollo con L. 0.27 (-1.08%). Por el contrario, subieron de precio 2 productos, entre los cuales está la libra de azúcar blanca con 1.14%. Por su parte, mantuvo su precio la tortilla de maíz en L. 0.72 por varios meses consecutivos.

En los gráficos de barra mostrados en la columna de la izquierda, se reflejan los precios de los principales 9 productos de la CBA por centro de venta en Tegucigalpa y San Pedro Sula.



Precios de los Principales Combustibles en Tegucigalpa en las últimas 10 semanas



Durante la presente semana (30 de julio al 03 de agosto de 2018) se registran aumentos en el precio de la gasolina superior y el kerosene; no obstante se mantuvo el precio de la gasolina regular y del diesel. En consecuencia, a continuación se describe el precio de cada carburante con su respectiva reducción:

- Gasolina Súper:** aumenta en L. 0.11 (0.11%) el galón, al pasar de L. 100.42 en la presente semana (23 al 29 de julio) a L. 100.53 en la semana actual.
- Gasolina Regular:** Mantuvo su precio en L. 91.79 el galón.
- Diesel** lo mantuvo en L. 85.23.
- Kerosene:** aumenta levemente en L. 0.03 (0.04%) el galón, al pasar de L. 67.53 a L. 67.56 en el mismo período.

Fuente: Comisión Administradora del Petróleo

La cotización del barril del crudo WTI en el mercado internacional del jueves 02 de agosto de 2018 cerró con un precio promedio de **US\$ 68.96** tal como se aprecia en el gráfico, que representa una reducción de US\$ 2.63 (-3.67%) el barril, con respecto al precio del jueves 26 de julio del mismo año que se situó en US\$ 71.59.

PRONOSTICO ANUAL AL 02 DE AGOSTO DE 2018 US\$ 79.00 / Barril

