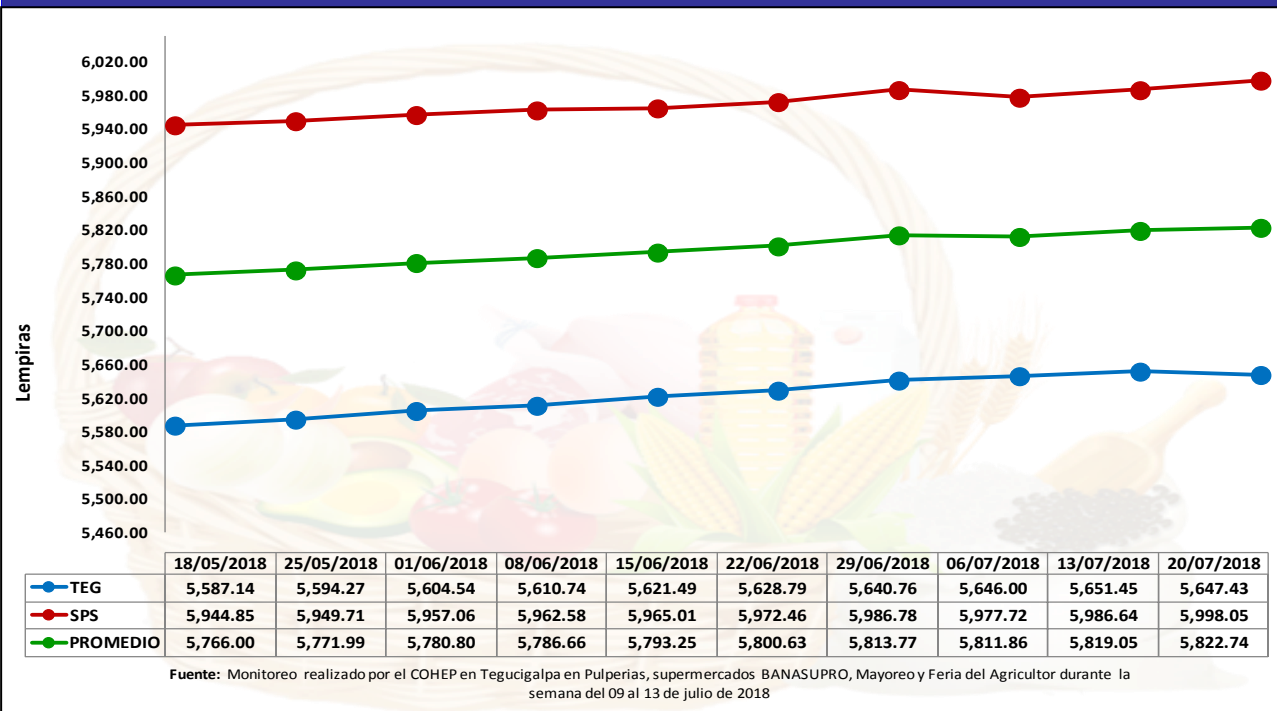




El CIES-COHEP como centro de pensamiento estratégico del sector privado, tiene a bien presentar a consideración de las gremiales empresariales el Boletín **Monitoreo Canasta Básica**, con una publicación semanal, actualizado con información obtenida cada semana sobre precios de los principales productos de la Canasta Básica de Alimentos en las ciudades de Tegucigalpa y San Pedro Sula.

COSTO PROMEDIO DE CANASTA BASICA EN TEG. Y S.P.S. DURANTE LAS ULTIMAS 10 SEMANAS



El costo promedio de la CBA de Tegucigalpa y San Pedro Sula, medido durante la presente semana (16-20 de julio) alcanzó **L. 5,822.74** que representa un leve aumento de **L. 3.69 (0.06%)** comparado con el costo de la semana anterior (9-13 de julio) del mismo año que se situó en L. 5,819.05.

Tegucigalpa

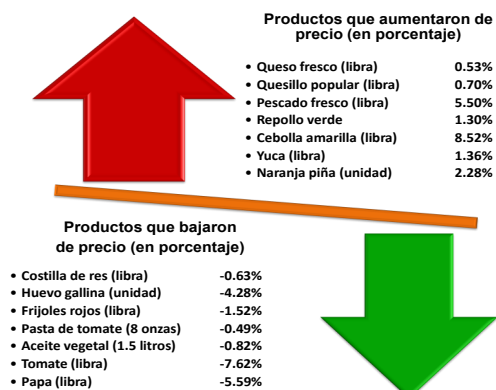
Por su parte, el costo de la CBA en Tegucigalpa alcanzó **L. 5,647.43**, con una disminución de **L. 4.02 (-0.07%)** con respecto al de la semana del 09 al 13 de julio que se fue de L. 5,651.45.

San Pedro Sula

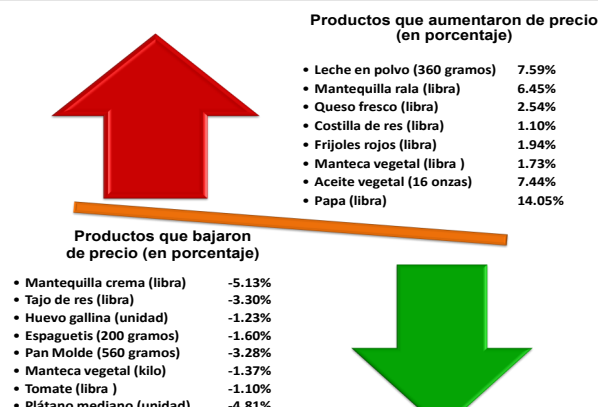
Contrario a Tegucigalpa, San Pedro Sula registra un aumento de **L. 11.41 (0.19%)**, al alcanzar **L. 5,998.05** comparado con el de la semana del 09 al 13 de julio que se situó en L. 5,986.64.

PRINCIPALES PRODUCTOS QUE AUMENTARON Y DISMINUYERON DE PRECIO

Tegucigalpa



San Pedro Sula

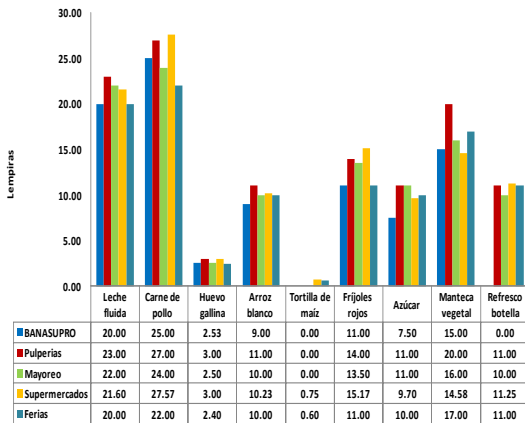


Fuente: Elaboración propia en base a información obtenida en monitoreo semanal de precios de la CBA en Tegucigalpa y San Pedro Sula.



PRECIOS PROMEDIOS DE LOS NUEVE PRODUCTOS DE MAYOR PESO EN LA CANASTA BÁSICA DE ALIMENTOS EN TEGUCIGALPA DURANTE LAS ÚLTIMAS 10 SEMANAS

TEGUCIGALPA

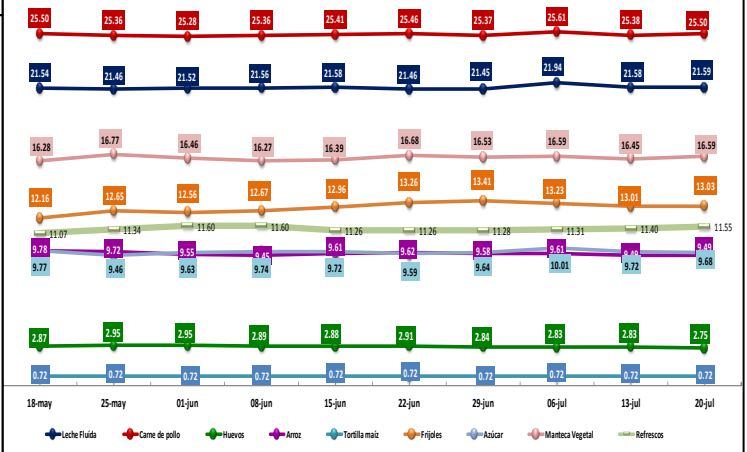
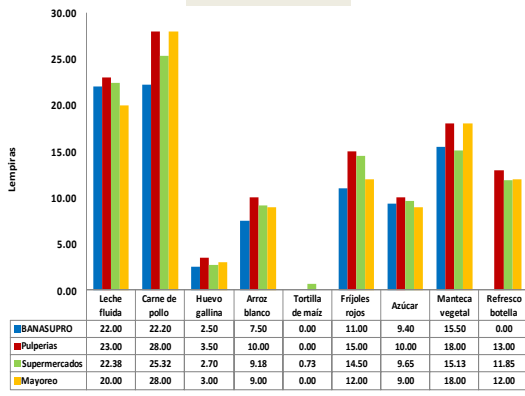


El costo promedio diario de los 9 productos de mayor peso de la CBA en Tegucigalpa y San Pedro Sula, durante la semana del 16 al 20 de julio (actual) de 2018, prácticamente se mantuvo, al registrar un aumento de apenas L. 0.31 (0.28%) con respecto a la semana pasada (9-13 de julio) que se situó en L. 110.56.

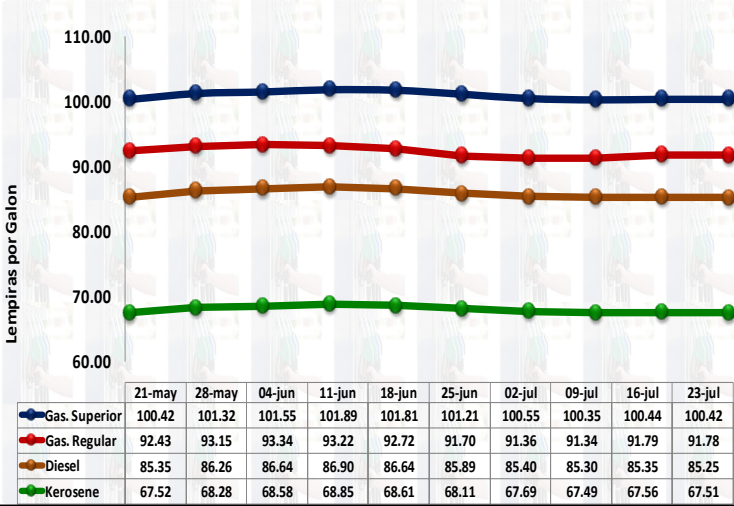
En consecuencia, de los productos en referencia cinco registraron disminuciones no significativas, entre los cuales están el refresco de botella de 12 onzas con L. 0.15 (1.32%). No obstante, dicho incremento se compensa con la disminución de precios del huevo de gallina en L. 0.09 (-3.00%) que continua con su tendencia a la baja, motivado por una sobreproducción. Por su parte, mantuvo el precio la libra de arroz en L. 9.49 y la tortilla de maíz en L. 0.72 por varios meses consecutivos.

En los gráficos de barra mostrados en la columna de la izquierda, se reflejan los precios de los principales 9 productos de la CBA por centro de venta en Tegucigalpa y San Pedro Sula.

San Pedro Sula



Precios de los Principales Combustibles en Tegucigalpa en las últimas 10 semanas



Por sexta semana consecutiva se registran mínimas reducciones de precios de los principales combustibles en Tegucigalpa, vigentes durante la semana actual (23 -29 de julio. En consecuencia, a continuación se detalla el precio con su respectiva reducción:

- Gasolina Súper:** baja en L. 0.02 (-0.02%), al caer de L. 100.44 en la semana anterior (16 al 22 de julio) a L. 100.42 en la semana actual.
- Gasolina Regular:** Baja en apenas L. 0.01 (-0.01%), al caer de L. 91.79 a L. 91.78 en el mismo período.
- El **diesel y el Kerosene** registran disminuciones de L. 0.10 y L. 0.05, al bajar el precio del primero de L. 85.35 a L. 85.25 y el kerosene de L. 67.56 a L. 67.49 galón.

Fuente: Comisión Administradora del Petróleo

La cotización del barril del crudo WTI en el mercado internacional del domingo 22 de julio de 2018 cerró con un precio promedio de **US\$ 70.46** tal como se aprecia en el grafico, que representa un mínimo incremento de US\$ 0.23 (0.33%) el barril, con respecto al precio del viernes 20 de julio del mismo año que se situó en US\$ 70.23.

PRONOSTICO ANUAL AL 22 DE JULIO DE 2018 US\$ 81.00 / Barril

