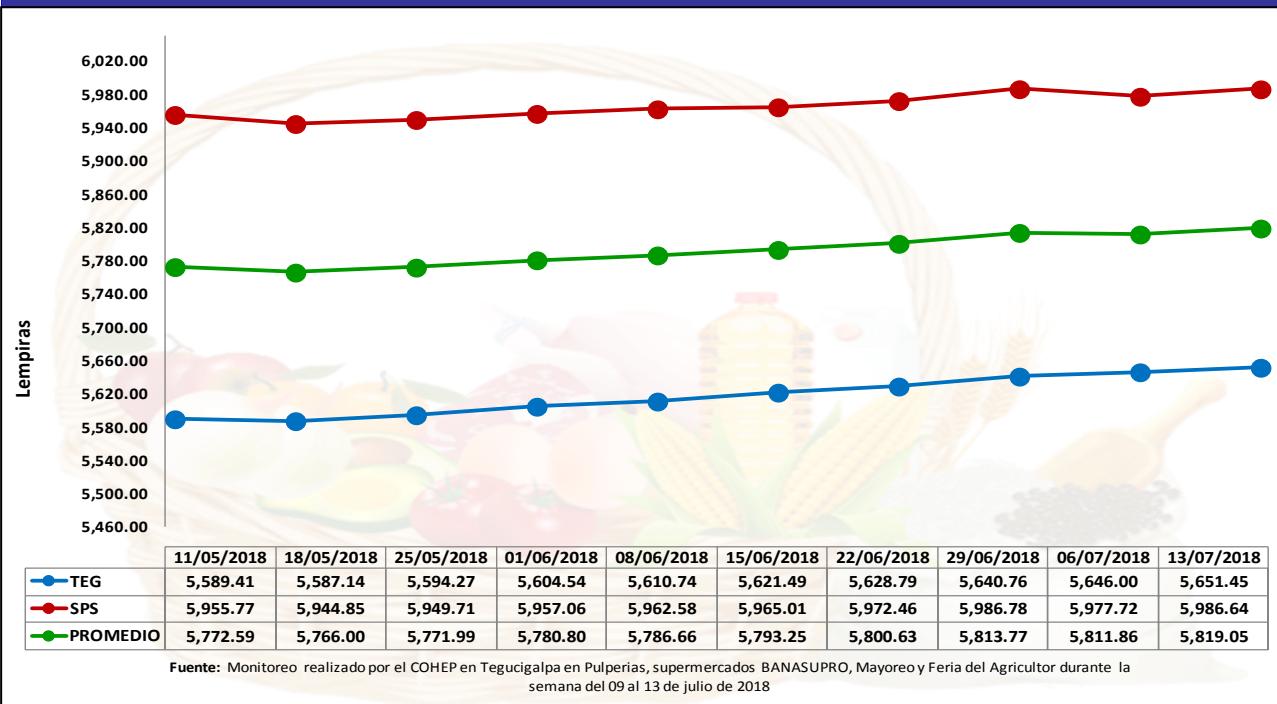




El CIES-COHEP como centro de pensamiento estratégico del sector privado, tiene a bien presentar a consideración de las gremiales empresariales el Boletín **Monitoreo Canasta Básica**, con una publicación semanal, actualizado con información obtenida cada semana sobre precios de los principales productos de la Canasta Básica de Alimentos en las ciudades de Tegucigalpa y San Pedro Sula.

COSTO PROMEDIO DE CANASTA BASICA EN TEG. Y S.P.S. DURANTE LAS ULTIMAS 10 SEMANAS



El costo promedio de la CBA de Tegucigalpa y San Pedro Sula, medido durante la presente semana (9-13 de julio) alcanzó **L. 5,819.05** que representa un aumento de **L. 7.19 (0.12%)** con respecto al costo de la semana anterior (2-6 de junio) del mismo año que se situó en L. 5,811.86.

Tegucigalpa

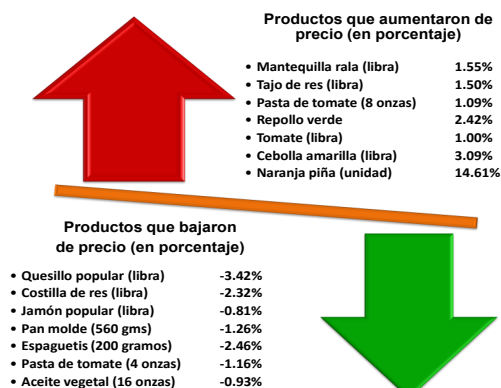
Por su parte, el costo de la CBA en Tegucigalpa cerró la semana con **L. 5,651.45**, que representa un aumento de **L. 5.45 (0.10%)** con relación al de la semana del 02 al 06 de julio que se fue de L. 5,646.00.

San Pedro Sula

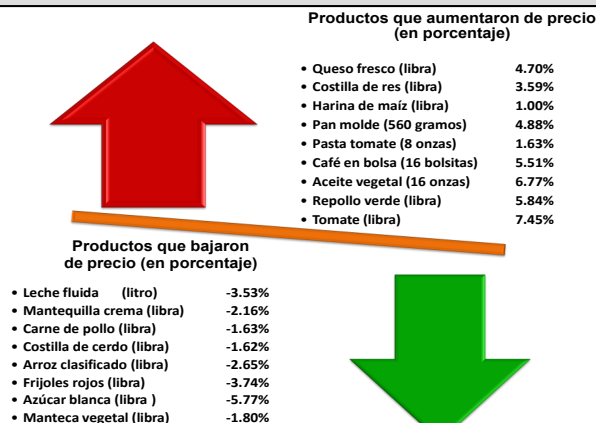
De igual forma, San Pedro Sula registra un aumento, en este caso de **L. 8.92 (0.15%)**, al alcanzar **L. 5,986.64** comparado con el de la semana del 02 al 06 de julio que se situó en L. 5,977.72.

PRINCIPALES PRODUCTOS QUE AUMENTARON Y DISMINUYERON DE PRECIO

Tegucigalpa



San Pedro Sula



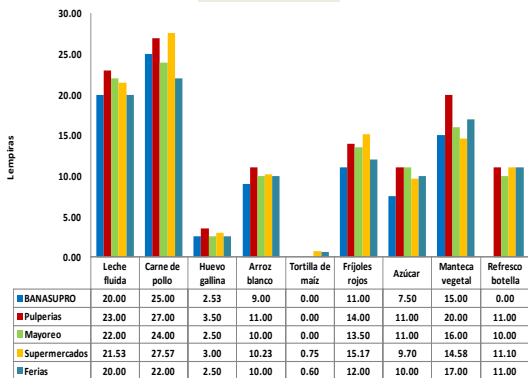
Fuente: Elaboración propia en base a información obtenida en monitoreo semanal de precios de la CBA en Tegucigalpa y San Pedro Sula.



PRECIOS PROMEDIOS DE LOS NUEVE PRODUCTOS DE MAYOR PESO EN LA CANASTA BÁSICA DE ALIMENTOS EN TEGUCIGALPA DURANTE LAS ÚLTIMAS 10 SEMANAS

PRECIOS POR CENTRO DE VENTA

TEGUCIGALPA

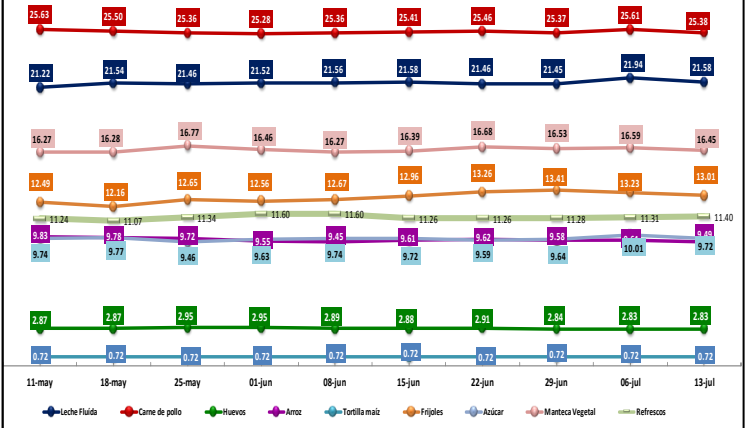
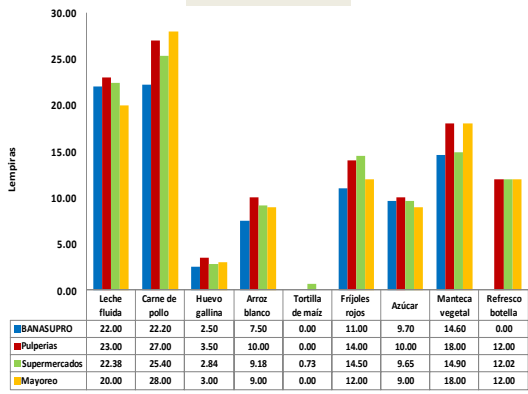


El costo promedio diario de los 9 productos de mayor peso de la CBA en Tegucigalpa y San Pedro Sula, durante la semana del 09 al 13 de julio (actual) de 2018, muestra un comportamiento poco frecuente, al aumentar de precio únicamente el refresco de botella de 12 onzas con L. 0.09 (0.80%). En consonancia, el costo en esta semana fue de L. 110.56, con una disminución no significativa de L. 1.26 (-1.13%) comparada con la semana pasada (2-6 de junio) que se situó en L. 111.82.

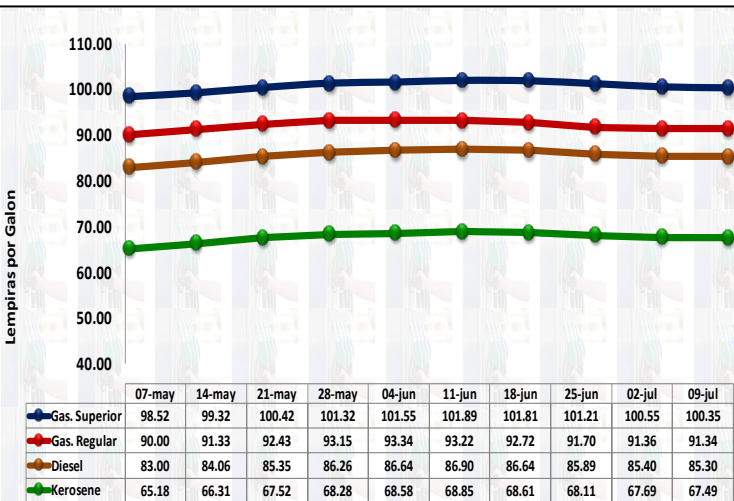
En consecuencia, de los productos en referencia, seis registraron disminuciones, entre los cuales destacan la libra de azúcar blanca con L. 0.29 (-2.90%); la libra de frijoles rojos con L. 0.23 (-1.70%); y la libra de carne de pollo en L. 0.36 (-1.62%). Por su parte, mantuvo su precio el huevo de gallina en L. 2.83 la unidad y la tortilla de maíz en L. 0.72 por varios meses consecutivos.

En los gráficos de barra mostrados en la columna de la izquierda, se reflejan los precios de los principales 9 productos de la CBA por centro de venta en Tegucigalpa y San Pedro Sula.

San Pedro Sula



Precios de los Principales Combustibles en Tegucigalpa en las últimas 10 semanas



Por cuarta consecutiva se registran mínimas reducciones de precios de los principales combustibles en Tegucigalpa, vigentes durante la semana actual (09 - 15 de julio). En consecuencia, a continuación se detalla el precio con su respectiva reducción:

- Gasolina Súper:** baja en L. 0.20 (-0.20%), al caer de L. 100.55 en la semana anterior (2 al 08 de julio) a L. 100.3 en la semana actual.
- Gasolina Regular:** se redujo en apenas L. 0.02 (-0.02%), al bajar de L. 91.36 a L. 91.34 en el mismo período.
- El **diesel y el Kerosene** registran disminuciones de L. 0.10 y L. 0.20, al bajar el precio del primero de L. 85.40 a L. 85.30 y el kerosene de L. 67.69 a L. 67.49 galón.

Fuente: Comisión Administradora del Petróleo

La cotización del barril del crudo WTI en el mercado internacional del jueves 12 de julio de 2018 cerró con un precio promedio de **US\$ 70.33** tal como se aprecia en el gráfico, que representa una disminución de US\$ 2.61 (-3.58%) el barril, con respecto al precio del jueves 05 de julio del mismo año que se situó en US\$ 72.94.

PRONOSTICO ANUAL AL 12 DE JULIO DE 2018 US\$ 80.00 / Barril

