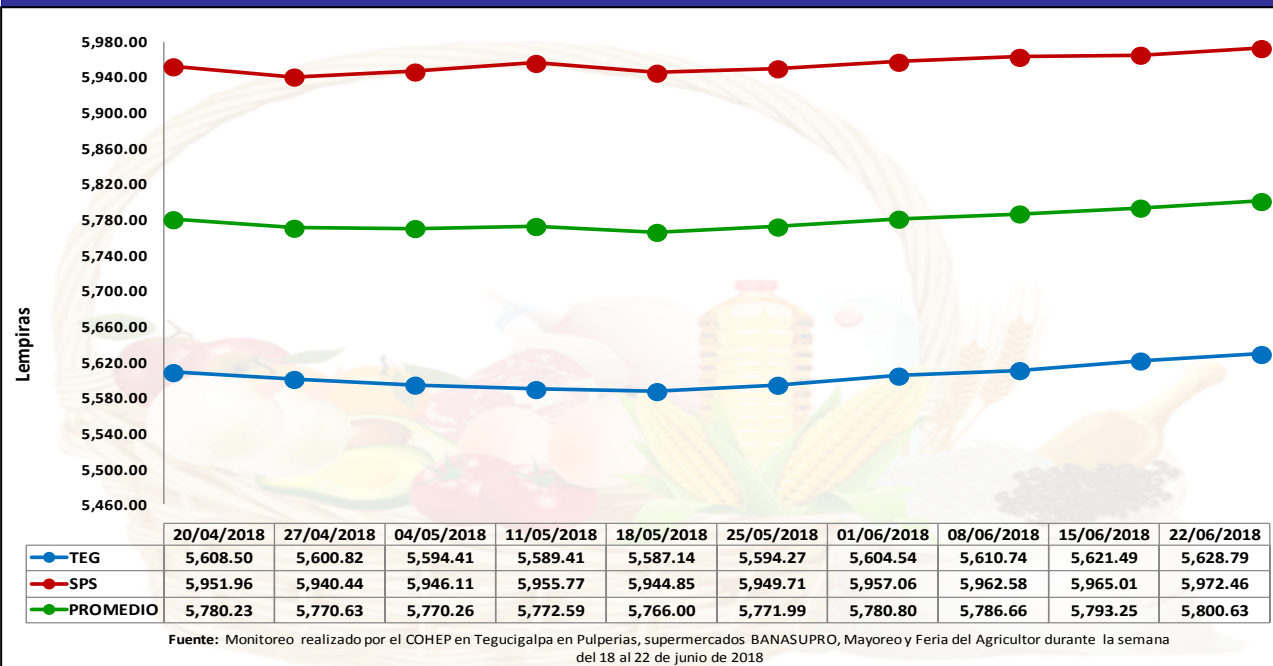




El CIES-COHEP como centro de pensamiento estratégico del sector privado, tiene a bien presentar a consideración de las gremiales empresariales el Boletín **Monitoreo Canasta Básica**, con una publicación semanal, actualizado con información obtenida cada semana sobre precios de los principales productos de la Canasta Básica de Alimentos en las ciudades de Tegucigalpa y San Pedro Sula.

COSTO PROMEDIO DE CANASTA BASICA EN TEG. Y S.P.S. DURANTE LAS ULTIMAS 10 SEMANAS



Por quinta semana consecutiva se registran aumentos no significativos en el costo promedio de la CBA de Tegucigalpa y San Pedro Sula, al cerrar la presente semana (18 al 22 de junio 2018) con **L. 5,800.63**, que representa un aumento moderado de **L. 7.38 (0.13%)** comparado con el de la semana anterior (11 al 15 de junio) del mismo año que se situó en L. 5,793.63.

Tegucigalpa

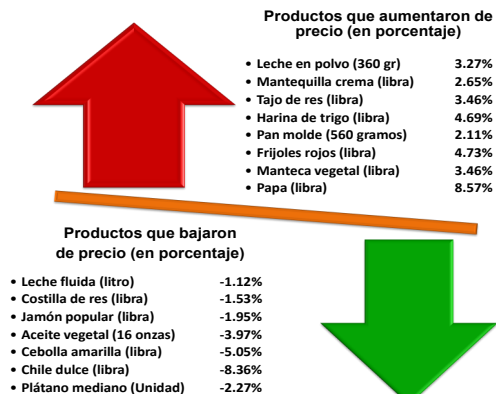
El costo de la CBA en Tegucigalpa cerró la semana con **L. 5,628.79**, que representa un aumento de L. 7.30 (0.13%) con respecto al de la semana del 11 al 15 de junio que se situó en L. 5,621.49.

San Pedro Sula

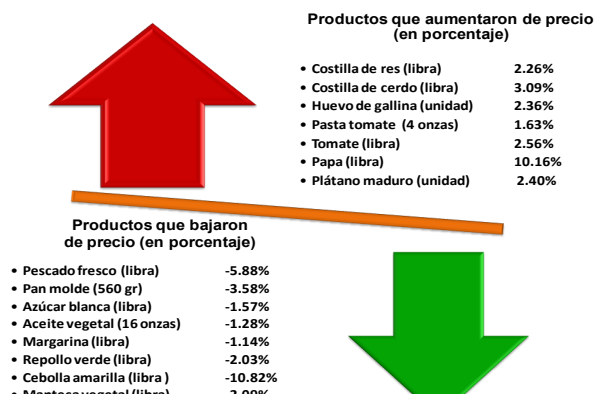
En San Pedro Sula, también se registro un aumento, en este caso de L. 7.45 (0.12%), al alcanzar **L. 5,972.46** comparado con el de la semana del 11 al 15 de junio que se situó en L. 5,965.01.

PRINCIPALES PRODUCTOS QUE AUMENTARON Y DISMINUYERON DE PRECIO

Tegucigalpa



San Pedro Sula

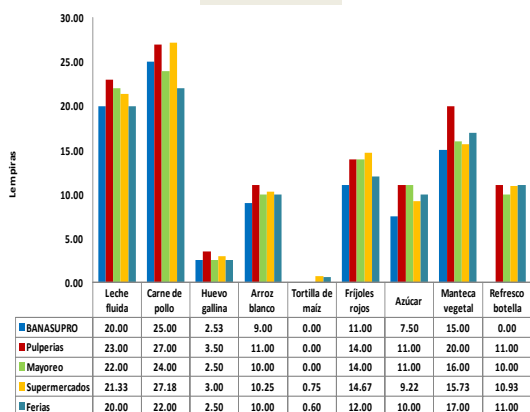


Fuente: Elaboración propia en base a información obtenida en monitoreo semanal de precios de la CBA en Tegucigalpa y San Pedro Sula.



PRECIOS PROMEDIOS DE LOS NUEVE PRODUCTOS DE MAYOR PESO EN LA CANASTA BÁSICA DE ALIMENTOS EN TEGUCIGALPA DURANTE LAS ÚLTIMAS 10 SEMANAS

TEGUCIGALPA

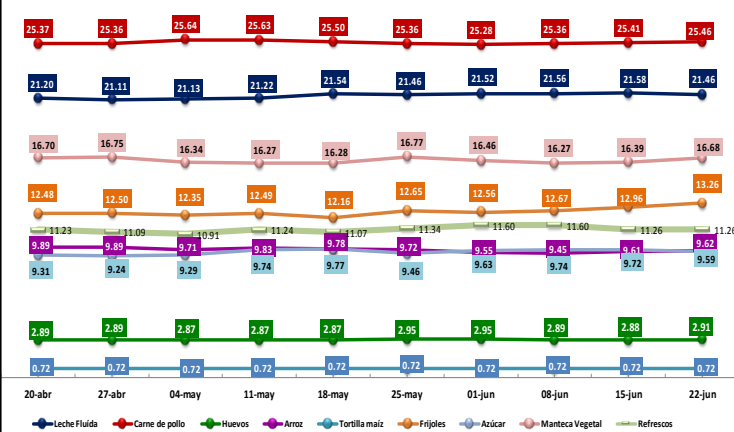
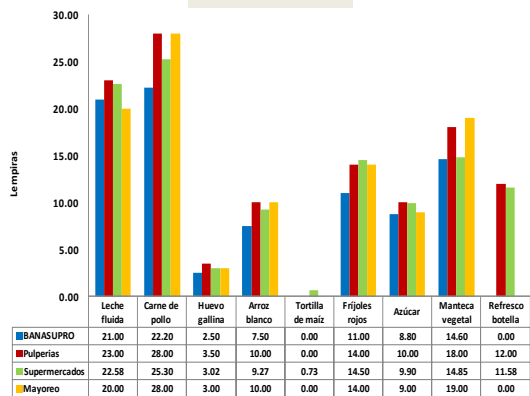


El costo promedio diario de los 9 productos de mayor peso de la CBA en Tegucigalpa y San Pedro Sula, medido durante la semana del 18 al 22 de junio (actual) de 2018, prácticamente se mantuvo al alcanzar L. 110.95 comparado con la semana de 11 al 15 (semana (pasada) de junio que situó en L. 110.51.

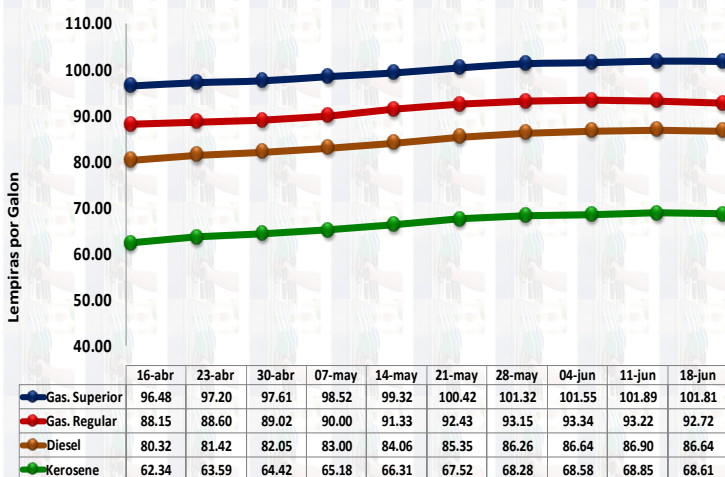
De los productos en referencia cinco registraron aumentos no significativos, entre los cuales destacan por su importancia la libra de frijoles rojos con L. 0.30 (2.28%) y la libra de manteca vegetal con L. 0.30 (1.80%). En contraste redujeron su precio de forma leve el litro de leche fluida en 0.56% y la libra de azúcar blanca en 1.34%,. Por su parte, mantuvieron su precio promedio el refresco de botella de doce onzas en L. 11.26 y la tortilla de maíz en L. 0.72.

En los gráficos de barra mostrados en la columna de la izquierda, se reflejan los precios de los principales 9 productos de la CBA por centro de venta en Tegucigalpa y San Pedro Sula.

San Pedro Sula



Precios de los Principales Combustibles en Tegucigalpa en las últimas 10 semanas



En la semana actual (18 al 24 (actual), se interrumpió la tendencia alcista en los precios de los principales combustibles en Tegucigalpa, después de registrar 10 aumentos de forma consecutiva. En consecuencia, a continuación se detalla el precio con su respectiva reducción:

1. **Gasolina Súper:** baja en L. 0.09 (-0.09%), al caer de L. 101.90 en la semana anterior (11-17 de junio) a L. 101.81 en la semana actual.
2. **Gasolina Regular:** se redujo en L. 0.50 (-0.54%), al caer su precio de L. 93.22 a L. 92.72 en el mismo período.
3. El **diesel y el Kerosene** registran aumentos disminuciones de L. 0.26 y L. 0.24, al bajar el precio del primero de L. 86.89 a L. 86.64 y el kerosene de L. 68.85 a L. 68.61.

Fuente: Comisión Administradora del Petróleo

La cotización del barril del crudo WTI en el mercado internacional del jueves 21 de junio de 2018 cerró con un precio promedio de **US\$ 65.54** tal como se aprecia en el gráfico, que representa una mínima reducción de US\$ 0.41 (-0.62%) el barril con respecto al precio del jueves 14 de junio del mismo año que se situó en US\$ 65.95.

PRONOSTICO ANUAL AL 07 DE JUNIO DE 2018 US\$ 75.00 / Barril

