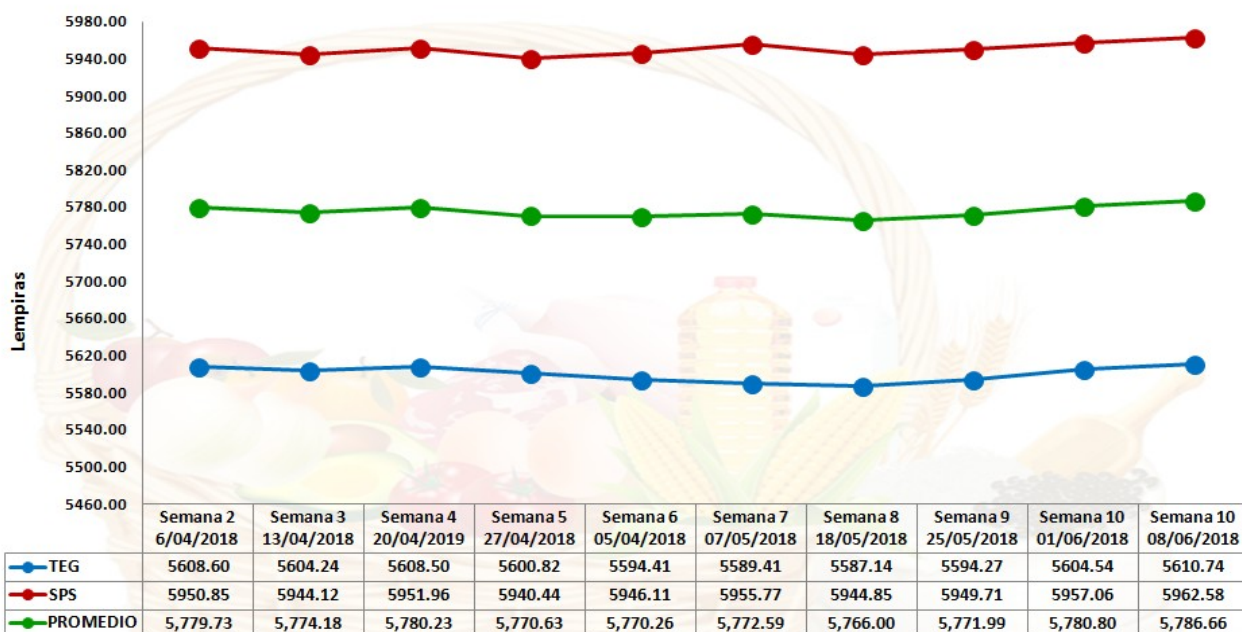




El CIES-COHEP como centro de pensamiento estratégico del sector privado, tiene a bien presentar a consideración de las gremiales empresariales el Boletín **Monitoreo Canasta Básica**, con una publicación semanal, actualizado con información obtenida cada semana sobre precios de los principales productos de la Canasta Básica de Alimentos en las ciudades de Tegucigalpa y San Pedro Sula.

COSTO PROMEDIO DE CANASTA BASICA EN TEG. Y S.P.S. DURANTE LAS ULTIMAS 10 SEMANAS



Fuente: Monitoreo realizado por el COHEP en Tegucigalpa en Pulperías, supermercados BANASUPRO, Mayoreo y Feria del Agricultor durante la semana del 04 al 08 de junio de 2018

El costo promedio de la CBA de Tegucigalpa y San Pedro Sula medido durante la semana del 04 al 08 de junio 2018, alcanzó **L. 5,786.66 que representa un aumento moderado de L. 5.86 (0.10%)** comparado con el de la semana del 28 de mayo al 01 de junio del mismo año que se situó en L. 5,780.80.

Tegucigalpa

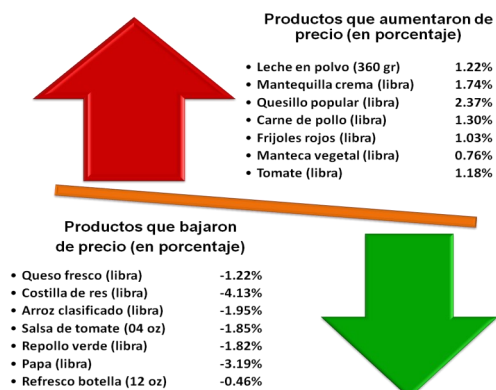
El costo de la CBA en Tegucigalpa cerró la semana con **L. 5,610.74**, que representa un aumento de L. 6.20 (0.11%) con respecto al de la semana del 28 de mayo al 01 de junio que fue de L. 5,604.54.

San Pedro Sula

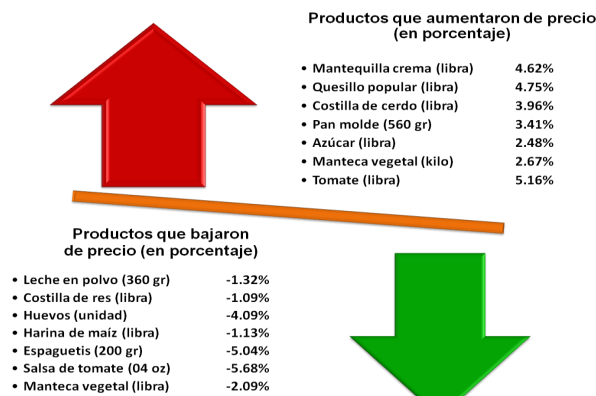
En San Pedro Sula también se registro un aumento, en este caso de L. 5.52 (0.09%), al situarse en **L. 5,962.58** comparado con el de la semana del 28 de mayo al 01 de junio que se fue de L. 5,957.06.

PRINCIPALES PRODUCTOS QUE AUMENTARON Y DISMINUYERON DE PRECIO

Tegucigalpa



San Pedro Sula



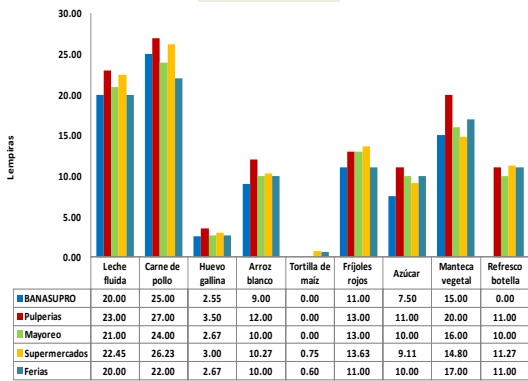
Fuente: Elaboración propia en base a información obtenida en monitoreo semanal de precios de la CBA en Tegucigalpa y San Pedro Sula.



PRECIOS PROMEDIOS DE LOS NUEVE PRODUCTOS DE MAYOR PESO EN LA CANASTA BÁSICA DE ALIMENTOS EN TEGUCIGALPA DURANTE LAS ÚLTIMAS 10 SEMANAS

PRECIOS POR CENTRO DE VENTA

TEGUCIGALPA

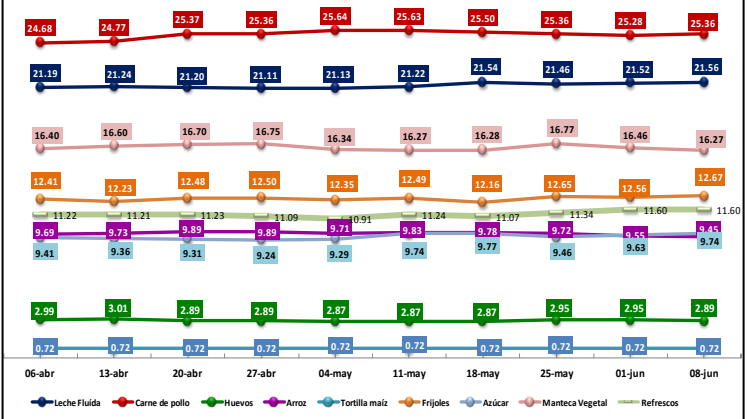
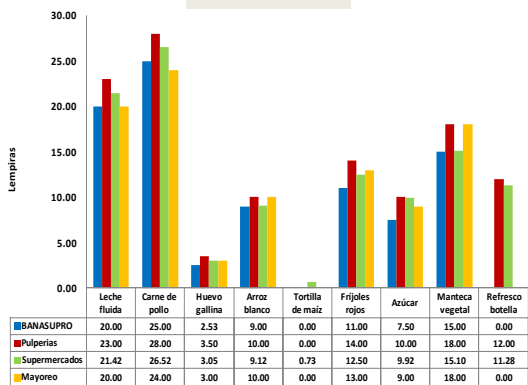


El costo promedio diario de los 9 productos de mayor peso de la CBA en Tegucigalpa y San Pedro Sula, medido durante la semana del 04 al 08 de junio (actual) de 2018, prácticamente se mantuvo al alcanzar L. 110.24 comparado con el de la semana (pasada) del 28 de mayo al 01 de junio que situó en L. 110.25.

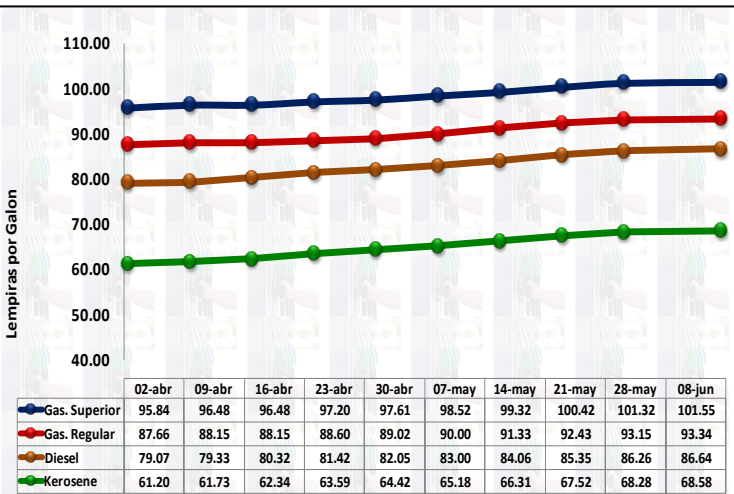
De los productos en referencia cuatro registraron aumentos no significativos, entre los cuales están la libra de azúcar con L. 0.12 (1.19%). En contraste tres productos redujeron su precio, entre los cuales están el huevo de gallina con L. 0.07 (-2.20%); y la libra de manteca vegetal con L. 0.18 (-1.12%). Por su parte, mantuvieron su precio promedio el refresco de botella de doce onzas en L. 11.60 y la tortilla de maíz en L. 0.72.

En los gráficos de barra mostrados en la columna de la izquierda, se reflejan los precios de los principales 9 productos de la CBA por centro de venta en Tegucigalpa y San Pedro Sula.

San Pedro Sula



Precios de los Principales Combustibles en Tegucigalpa en las últimas 10 semanas



El precio de los cuatro principales combustibles en Tegucigalpa registró durante la semana del 04 al 10 (actual) de junio del presente el séptimo incremento de forma consecutiva. A continuación se detalla el precio con su respectivo incremento vigente en la semana actual:

1. La **Gasolina Súper**: aumenta en L. 0.23 (0.90%), al pasar de L. 101.32 en la semana anterior a L. 101.55 en la semana actual.
2. La **Gasolina Regular**: aumentó en L. 0.19 (0.20%), al crecer de L. 93.15 a L. 93.34 en el mismo período.
3. El **diesel y el Kerosene** registran aumentos de L. 0.38 y L. 0.30, al subir el precio del primero de L. 86.26 a L. 86.64 y el kerosene de L. 68.28 a L. 68.58 el galón.

Fuente: Comisión Administradora del Petróleo

La cotización del barril del crudo WTI en el mercado internacional del jueves 7 de junio de 2018 cerró con un precio promedio de **US\$ 65.95** tal como se aprecia en el gráfico, que representa una disminución de US\$ 1.09 (-1.63%) el barril con respecto al precio del jueves 31 de mayo del presente año que se situó en US\$ 67.04.

PRONOSTICO ANUAL AL 07 DE JUNIO DE 2018 US\$ 75.00 / Barril

