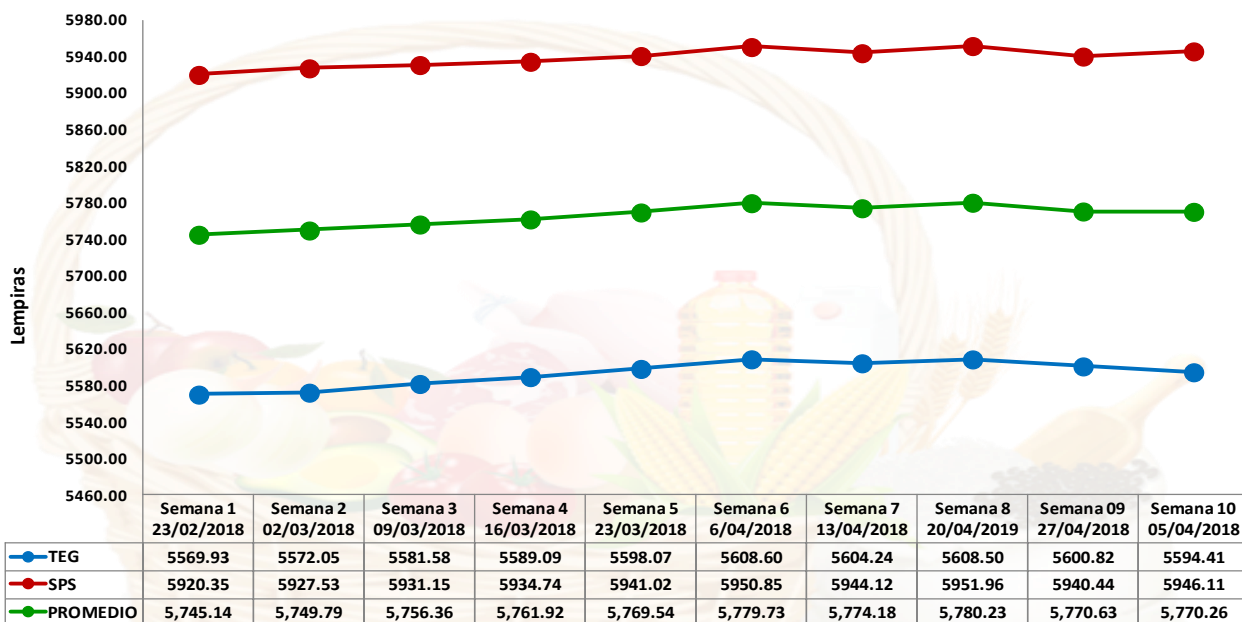




El CIES-COHEP como centro de pensamiento estratégico del sector privado, tiene a bien presentar a consideración de las gremiales empresariales el Boletín **Monitoreo Canasta Básica**, con una publicación semanal, actualizado con información obtenida cada semana sobre precios de los principales productos de la Canasta Básica de Alimentos en las ciudades de Tegucigalpa y San Pedro Sula.

COSTO PROMEDIO DE CANASTA BASICA EN TEG. Y S.P.S. DURANTE LAS ULTIMAS 10 SEMANAS



Fuente: Monitoreo realizado por el COHEP en Tegucigalpa en Pulperías, supermercados BANASUPRO, Mayoreo y Feria del Agricultor durante la semana del 30 de abril al 04 de mayo de 2018

El costo promedio de la CBA de Tegucigalpa y San Pedro Sula medido durante la semana del 30 de abril AL 04 de mayo de 2018, prácticamente se mantuvo, **al disminuir en apenas L. 0.37 (-0.01)**, al alcanzar **L. 5,770.26**, comparado con el costo de la semana del 23 al 27 de abril del mismo año que se situó en L. 5,770.63.

Tegucigalpa

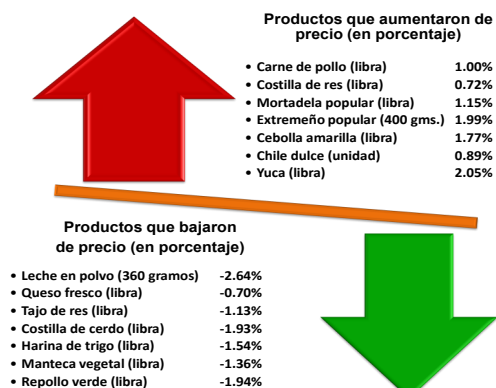
En Tegucigalpa el costo de la CBA cerró la semana con **L. 5,594.41**, que representa una disminución de **L. 6.41 (-0.11%)** con respecto a la semana del 23 al 27 de abril que se situó en L. 5,600.82.

San Pedro Sula

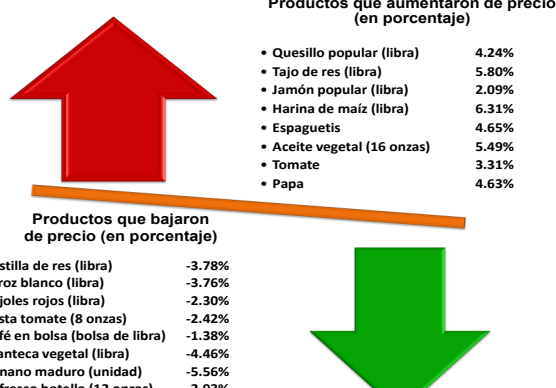
San Pedro Sula, en contraste registró un aumento no significativo de **L. 5.67 (0.10%)**, al situarse en **L. 5,946.11**, con respecto al de la semana del 23 al 27 de abril que se situó en L. 5,940.44.

PRINCIPALES PRODUCTOS QUE AUMENTARON Y DISMINUYERON DE PRECIO

Tegucigalpa



San Pedro Sula



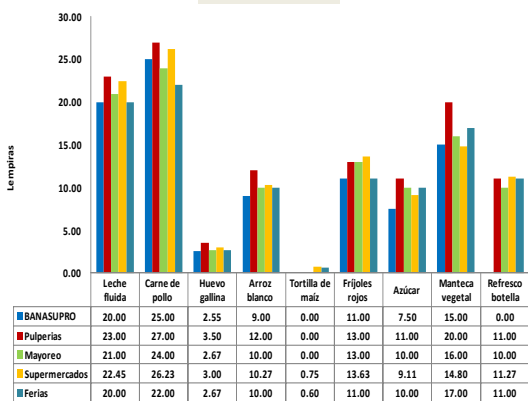
Fuente: Elaboración propia en base a información obtenida en monitoreo semanal de precios de la CBA en Tegucigalpa y San Pedro Sula.



PRECIOS PROMEDIOS DE LOS NUEVE PRODUCTOS DE MAYOR PESO EN LA CANASTA BÁSICA DE ALIMENTOS EN TEGUCIGALPA DURANTE LAS ÚLTIMAS 10 SEMANAS

PRECIOS POR CENTRO DE VENTA

TEGUCIGALPA

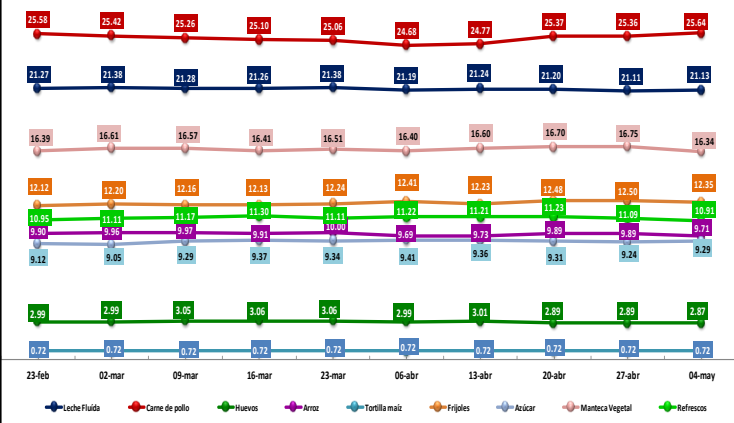
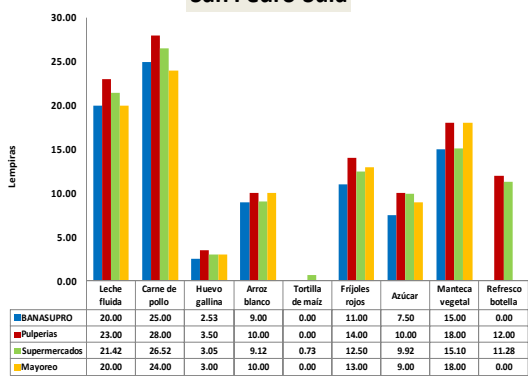


El costo promedio diario de los 9 productos de mayor peso de la CBA en Tegucigalpa y San Pedro Sula, medido durante la semana del 30 de abril al 04 de mayo de 2018, prácticamente se mantuvo al registrar una reducción de apenas L. 0.59 (-0.54%), al alcanzar L. 108.94 con relación al de la semana del 23 al 27 de abril del año en curso que se situó en L. 109.53.

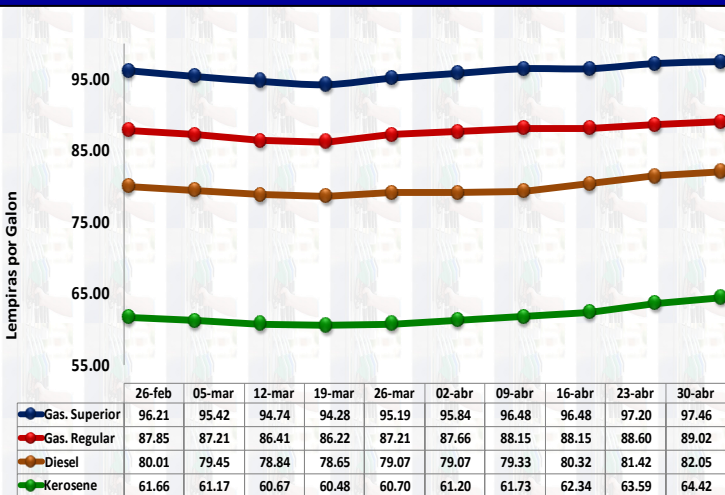
De los 9 productos indicados, tres (33.33%) registraron aumentos no significativos, entre los cuales están la libra de carne de pollo con L. 0.27 (1.08%). En contraste, se registran disminuciones en cinco productos, entre los cuales destacan la libra de arroz blanco con L. 0.18 (-1.82%) y el refresco de botella de 12 onzas en L. 0.18 (-1.62%). Por su parte, continúa manteniéndose el precio promedio de la tortilla de maíz en L. 0.72.

En los gráficos de barra mostrados en la columna de la izquierda, se reflejan los precios de los principales 9 productos de la CBA por centro de venta en Tegucigalpa y San Pedro Sula.

San Pedro Sula



Precios de los Principales Combustibles en Tegucigalpa en las últimas 10 semanas



Continúa la tendencia alcista en el precio de los cuatro principales combustibles en Tegucigalpa, vigente durante la semana del 30 de abril al 06 de mayo (actual) de 2018. A continuación se detalla el precio con su respectivo incremento con respecto a la semana anterior (23-27 de abril):

1. La **gasolina súper**: aumenta en L. 0.26 (0.27%), al pasar de L. 97.20 en la semana anterior a L. 97.46 en la semana actual.
2. La **gasolina regular**: aumentó en L. 0.42 (0.47%), al crecer de L. 88.60 a L. 89.02 en el mismo período.
3. El **diesel y el Kerosene** registran aumentos de L. 0.63 y L. 0.83, al subir el primero de L. 81.42 a L. 82.05 y el kerosene de L. 63.59 a L. 64.42 el galón.

Fuente: Comisión Administradora del Petróleo

La cotización del barril del crudo WTI en el mercado internacional del jueves 03 de mayo de 2018 cerró con un precio promedio de **US\$ 68.43** tal como se aprecia en el gráfico, que representa un aumento de US\$ 0.35 (0.24%) el barril con respecto al precio del jueves 26 de abril del presente año que se situó en US\$ 68.19.

PRONOSTICO ANUAL AL 03 DE MAYO DE 2018 SE MANTIENE EN US\$ 78.00 / Barril

