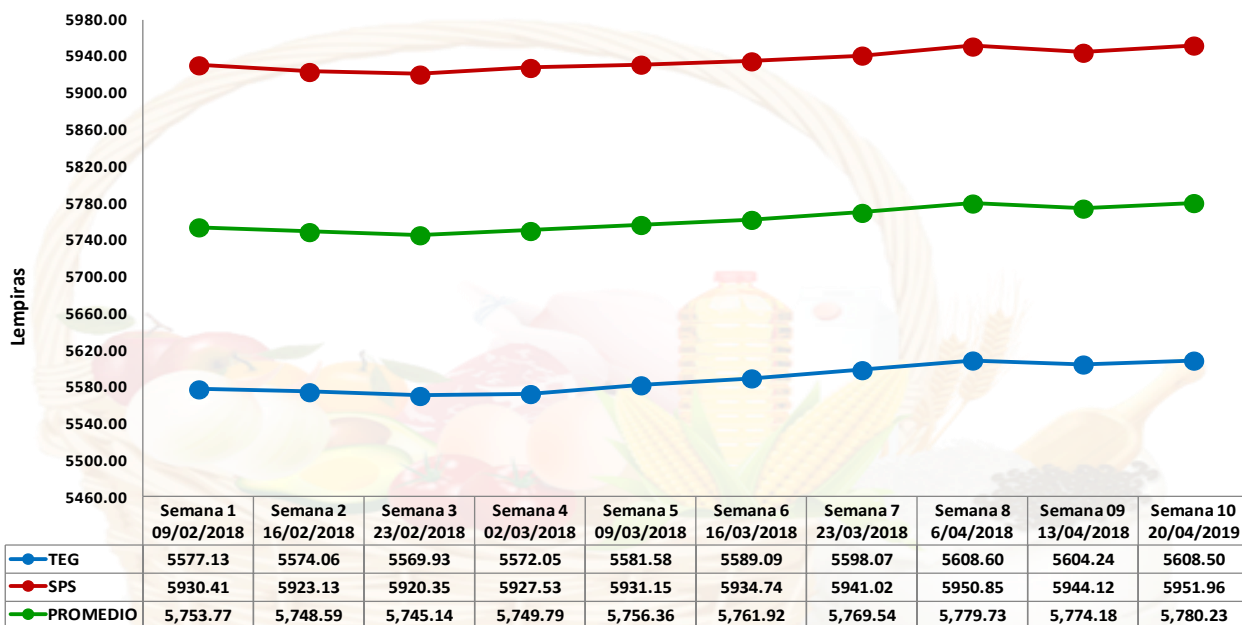




El CIES-COHEP como centro de pensamiento estratégico del sector privado, tiene a bien presentar a consideración de las gremiales empresariales el Boletín **Monitoreo Canasta Básica**, con una publicación semanal, actualizado con información obtenida cada semana sobre precios de los principales productos de la Canasta Básica de Alimentos en las ciudades de Tegucigalpa y San Pedro Sula.

COSTO PROMEDIO DE CANASTA BASICA EN TEG. Y S.P.S. DURANTE LAS ULTIMAS 10 SEMANAS



Fuente: Monitoreo realizado por el COHEP en Tegucigalpa en Pulperías, supermercados BANASUPRO, Mayoreo y Feria del Agricultor durante la semana del 16 al 20 de abril del 2018

El costo promedio de la CBA de Tegucigalpa y San Pedro Sula medido durante la semana del 16 al 20 de abril de 2018, alcanzó **L. 5,780.23**, con un aumento de **L. 6.05** que representa **0.10%** con respecto al costo de la semana del 09 al 13 de abril del mismo año que se situó en L. 5,774.18.

Tegucigalpa

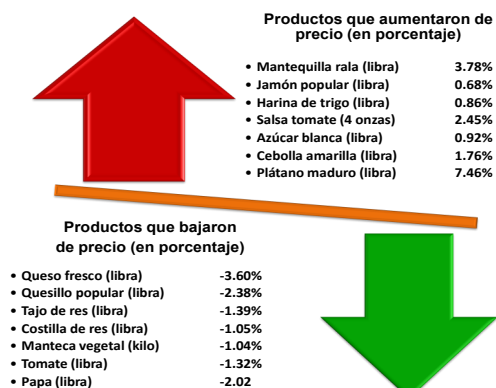
En Tegucigalpa, el costo de la CBA alcanzó **L. 5,608.50**, que equivale a un incremento no significativo de **L. 4.26** (0.08%) con respecto al de la semana del 09 al 13 de abril que se situó en L. 5,604.24.

San Pedro Sula

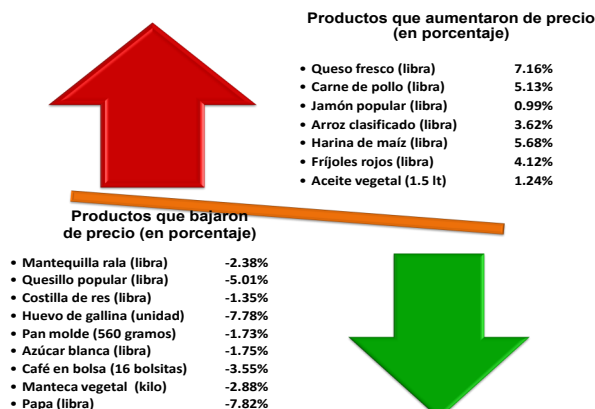
El costo promedio en San Pedro Sula también registró un aumento en esta oportunidad de **L. 7.84** (0.13%), al situarse en **L. 5,951.96** comparado con el de la semana del 09 al 13 de abril que se situó en L. 5,944.12.

PRINCIPALES PRODUCTOS QUE AUMENTARON Y DISMINUYERON DE PRECIO

Tegucigalpa



San Pedro Sula



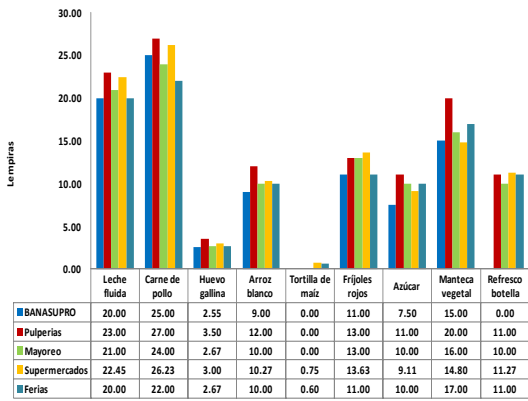
Fuente: Elaboración propia en base a información obtenida en monitoreo semanal de precios de la CBA en Tegucigalpa y San Pedro Sula.



PRECIOS PROMEDIOS DE LOS NUEVE PRODUCTOS DE MAYOR PESO EN LA CANASTA BÁSICA DE ALIMENTOS EN TEGUCIGALPA DURANTE LAS ÚLTIMAS 10 SEMANAS

PRECIOS POR CENTRO DE VENTA

TEGUCIGALPA

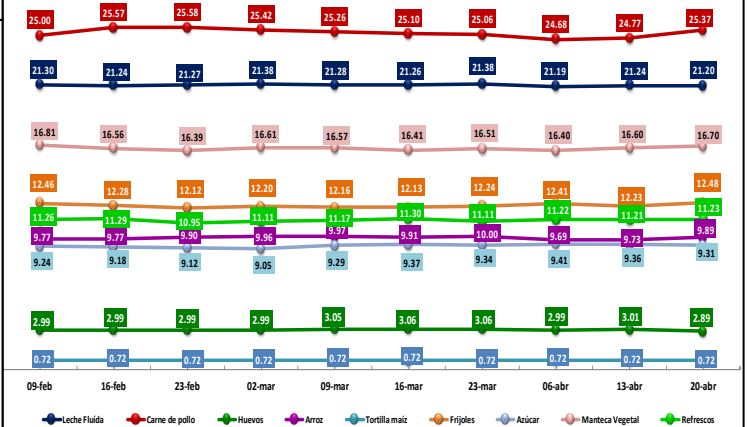
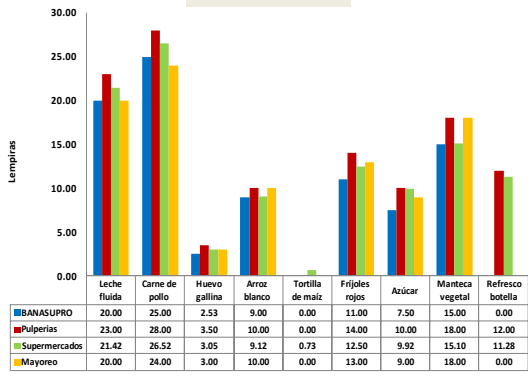


El costo promedio diario de los 9 productos de mayor peso de la CBA en Tegucigalpa y San Pedro Sula, medido durante la semana del 16 al 20 de abril de 2018, registró un leve aumento de L. 0.93 (0.85%), al alcanzar L. 109.78 con relación al de la semana del 09 al 13 de abril del mismo año que se situó en L. 108.85.

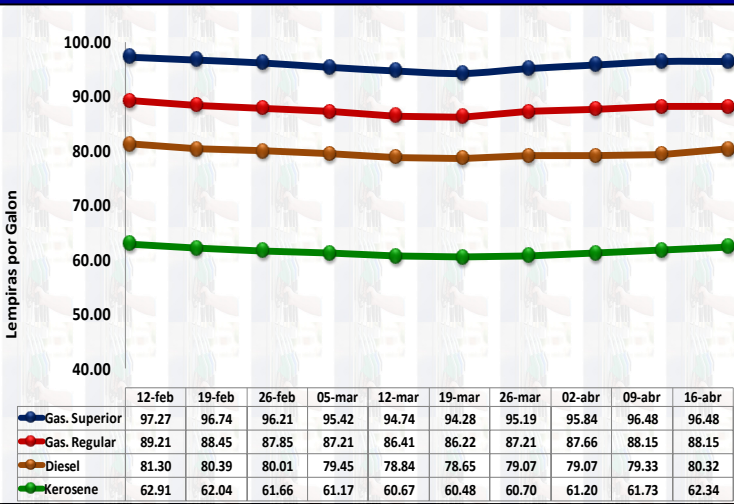
De los 9 productos indicados, cinco registran aumentos no significativos, entre los cuales destacan la libra de carne de pollo en L. 0.59 (2.40%); y la libra de frijoles rojos en L. 0.25 (1.19%), comportamiento que a su vez se compensa con la disminución de precios en tres productos, entre los cuales está el huevo de gallina con L. 0.12 (-3.83) la unidad. Por su parte, continúa manteniéndose el precio promedio de la tortilla de maíz en L. 0.72.

En los gráficos de barra mostrados en la columna de la izquierda, se reflejan los precios de los principales 9 productos de la CBA por centro de venta en Tegucigalpa y San Pedro Sula.

San Pedro Sula



Precios de los Principales Combustibles en Tegucigalpa en las últimas 10 semanas



Luego de tres semanas consecutivas de aumentos en los precios de las gasolinas, durante la presente semana (16-22 de abril) se interrumpe así la tendencia alcista de dichos productos al mantener sus precios, no así el diesel y el kerosene que registran su cuarto aumento de forma consecutiva. A continuación se detalla dicho comportamiento:

1. La **gasolina súper**: se mantiene en L. 96.48 el galón.
2. La **gasolina regular**: se mantiene en L. 88.15 el galón.
3. El **diesel y el Kerosene** registran aumentos de L. 0.99 y L. 0.61, al subir el precio el primero de L. 79.33 a L. 80.32 y el kerosene de L. 61.73 a L. 62.34 el galón.

Fuente: Comisión Administradora del Petróleo

La cotización del barril del crudo WTI en el mercado internacional del jueves 19 de abril de 2018 cerró con un precio promedio de **US\$ 68.29** tal como se aprecia en el grafico, que representa un aumento de US\$ 1.22 (1.82%) el barril con respecto al precio del jueves 12 de abril del presente año, que alcanzó US\$ 67.07.

PRONOSTICO ANUAL AL 12 DE ABRIL DE 2018 FUE DE US\$ 78.00 / Barril

