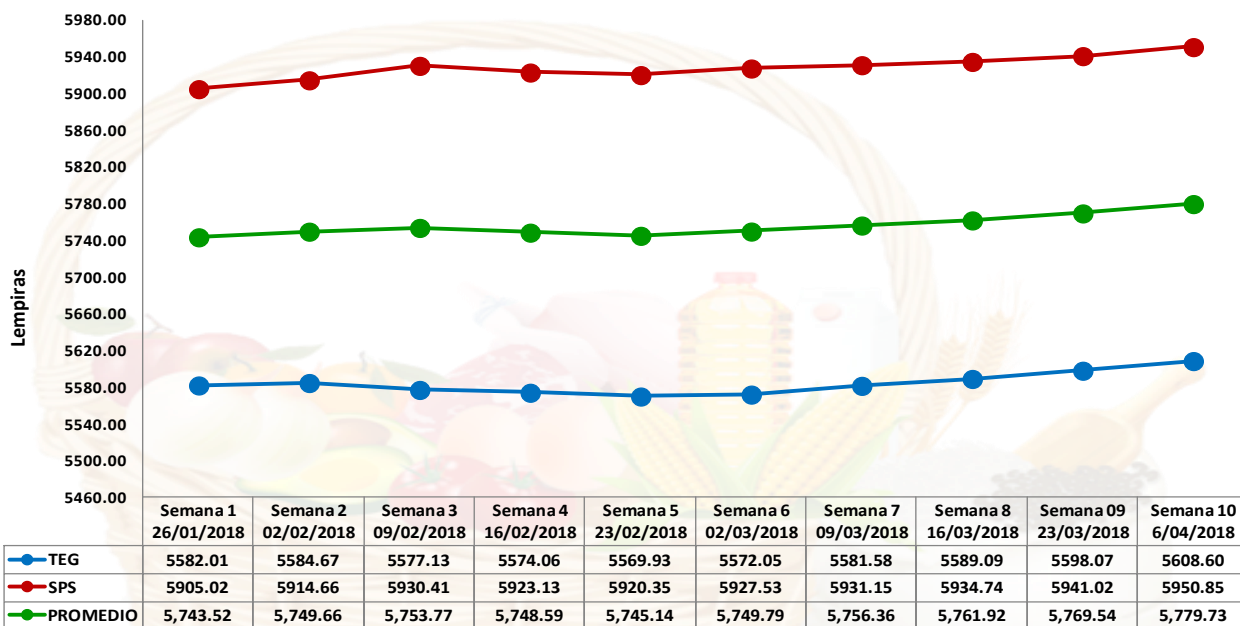




El CIES-COHEP como centro de pensamiento estratégico del sector privado, tiene a bien presentar a consideración de las gremiales empresariales el Boletín **Monitoreo Canasta Básica**, con una publicación semanal, actualizado con información obtenida cada semana sobre precios de los principales productos de consumo alimenticio en las ciudades de Tegucigalpa y San Pedro Sula.

COSTO PROMEDIO DE CANASTA BASICA EN TEG. Y S.P.S. DURANTE LAS ULTIMAS 10 SEMANAS



Fuente: Monitoreo realizado por el COHEP en Tegucigalpa en Pulperías, supermercados BANASUPRO, Mayoreo y Feria del Agricultor durante la semana del 02 al 06 de abril del 2018

El costo promedio de la CBA de Tegucigalpa y San Pedro Sula medido durante la semana del 02 al 06 de abril de 2018, alcanzó **L. 5,779.73**, que comparado con el costo de la semana del 19 al 23 de marzo del mismo año, representó un aumento de L. 10.18, que equivale a 0.13%.

Tegucigalpa

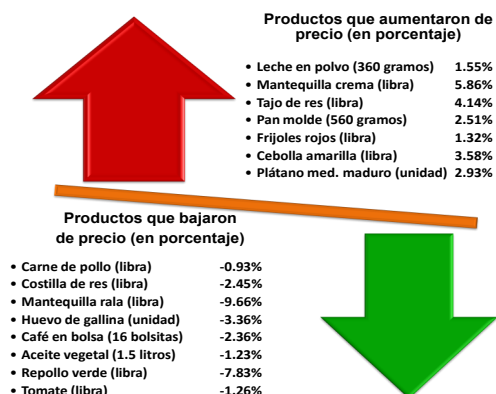
En Tegucigalpa, el costo de la CBA alcanzó **L. 5,608.60**, que representa un aumento de L. 10.53 (0.19%) con respecto al de la semana del 19 al 23 de marzo que se situó en L. 5,598.07.

San Pedro Sula

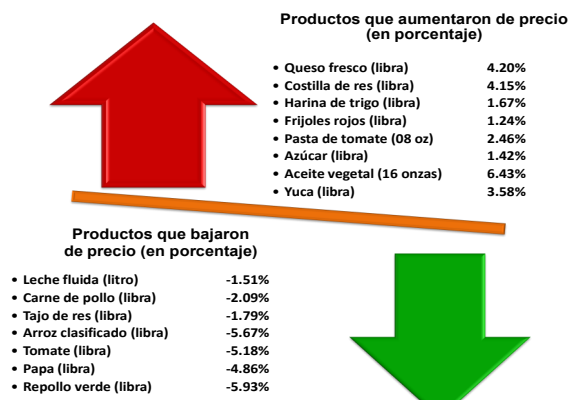
San Pedro Sula también registró un aumento no significativo de L. 9.83 (0.17%), al alcanzar situarse en **L. 5,950.85** comparado con el de la semana del 19 al 23 de marzo que fue de L. 5,941.02.

PRINCIPALES PRODUCTOS QUE AUMENTARON Y DISMINUYERON DE PRECIO

Tegucigalpa



San Pedro Sula

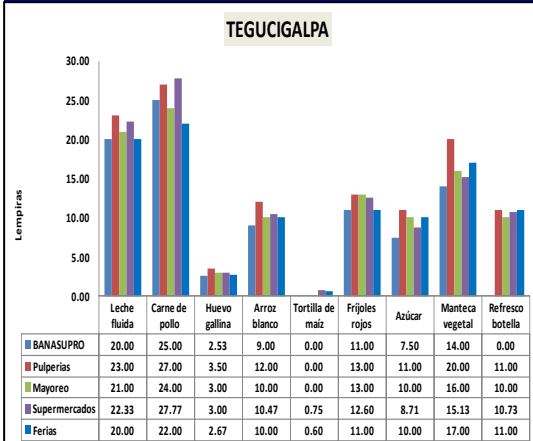


Fuente: Elaboración propia en base a información obtenida en monitoreo semanal de precios de la CBA en Tegucigalpa y San Pedro Sula.



PRECIOS PROMEDIOS DE LOS NUEVE PRODUCTOS DE MAYOR PESO EN LA CANASTA BÁSICA DE ALIMENTOS EN TEGUCIGALPA DURANTE LAS ÚLTIMAS 10 SEMANAS

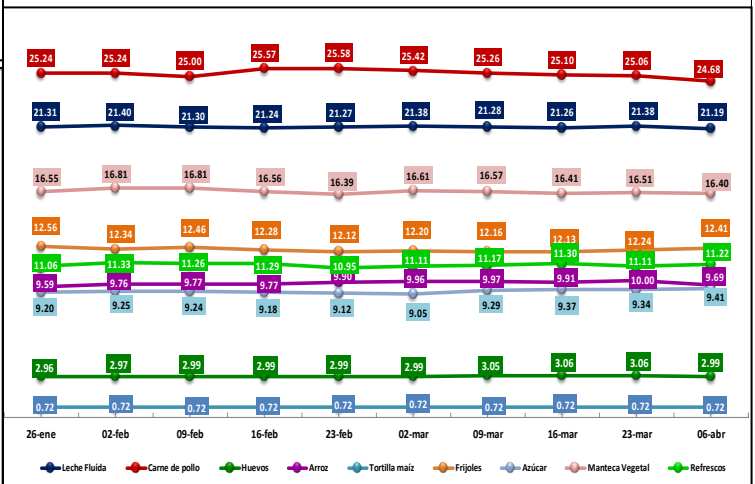
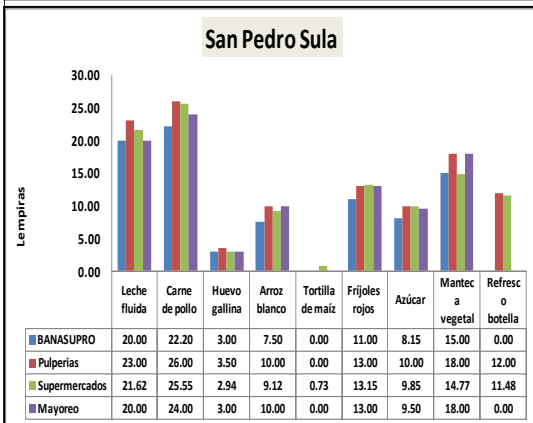
PRECIOS POR CENTRO DE VENTA



El costo promedio diario de los 9 productos de mayor peso de la CBA en Tegucigalpa y San Pedro Sula, medido durante la semana del 02 al 06 de abril de 2018, muestra una mínima reducción de L. 0.69 (-0.63%), al alcanzar L. 108.70 con respecto al costo de la semana del 19 al 23 de marzo del mismo año que se situó en L. 109.39.

De los 9 productos en referencia, tres registran aumentos no significativos, entre los cuales están la libra de frijoles rojos con L. 0.17 (1.39%) y el refresco de botella de 12 onzas con L. 0.11 (1.04%), comportamiento que a su vez se compensa con reducciones en cinco productos, destacando la libra de arroz blanco con L. 0.30 (-3.05%); y el huevo de gallina en L.0.06 (-2.13%). Por su parte, continúa manteniéndose el precio promedio de la tortilla de maíz en L. 0.72.

En los gráficos de barra mostrados en la columna de la izquierda, se reflejan los precios de los principales 9 productos de la CBA por centro de venta en Tegucigalpa y San Pedro Sula.



Precios de los Principales Combustibles en Tegucigalpa en las últimas 10 semanas



Por segunda semana consecutiva se registra un aumento de precios en los principales combustibles en Tegucigalpa en la presente semana (2-8 de abril), a excepción del diesel que mantuvo su precio. A continuación se detalla dicho comportamiento:

1. La **gasolina súper**: aumenta L. 0.65/galón (0.68%), al pasar de L. 95.19 en la semana del 26 de marzo al 01 abril de 2018 a L. 94.28 en la presente semana (2-8 de abril).
2. La **gasolina regular**: aumenta L. 0.45 el galón (0.52%), al crecer de L. 87.21 a L. 87.66 en el mismo período.
3. El **diesel** no presenta variaciones, al mantener su precio en L. 79.07 el galón.
4. El **kerosene**: aumentó en L. 0.50 el galón (0.82%) al pasar de L. 60.70 a L. 61.20 en igual período.

Fuente: Comisión Administradora del Petróleo

La cotización del barril del crudo WTI en el mercado internacional del jueves 05 de abril de 2018 cerró con un precio promedio de **US\$ 63.54** tal como se aprecia en el gráfico, que representa una disminución de US\$ 0.84 (-1.30%) el barril con respecto al precio del jueves 29 de marzo del presente año, que alcanzó US\$ 64.38.

PRONOSTICO ANUAL AL 05 DE ABRIL DE 2018 FUE DE US\$ 73.00 / Barril

